



Ordentliche Hauptversammlung

7. Mai 2025

HERZLICH WILLKOMMEN ZUR HAUPTVERSAMMLUNG



Steyr Motors – ein weltweit führendes Unternehmen im Bereich maßgeschneiderter Motoren für Defense- und zivile Anwendungen



Agenda – 07.05.2025

01 - Steyr Motors im Überblick

02 - Meilensteine seit Börsennotierung

03 - Geschäftsjahr 2024

04 - Ausblick 2025 und darüber hinaus


05 - Steyr Motors am Kapitalmarkt

06 - Tagesordnungspunkte

LÖSUNGEN FÜR EINE VIELZAHL VON ANWENDUNGEN UND PRODUKTLINIEN



M14 | M16



M12 | M16



SE4 | SE6



Defense-Fahrzeuge

Defense-Fahrzeuge von 3.5t bis 10t



Primärantriebe für Spezialfahrzeuge



Hilfsaggregate

Kampfpanzer

Lokomotiven



Auxiliary Power Unit (APU)



Marine

Rib-Boote

Arbeitsboote

Kampfboote

Rettungsboote



Primäre Antriebskraft & Elektrizität

WELTWEIT VIELFÄLTIGE KUNDEN UND ENDNUTZER

Hersteller von militärischen Einsatzfahrzeugen und Booten

KNDS **BAE SYSTEMS** **THALES**

RHEINMETALL
GROUP

URO

DEFENTURE

Mahindra

RIBCRAFT

GENERAL DYNAMICS
European Land Systems



Hersteller ziviler Anwendungen



SIEMENS

FFS
Fire Fighting Systems



Diverse Bootsbauer –
indirekter Vertrieb mit
verschiedenen Partnern



Agenda – 07.05.2025

01 - Steyr Motors im Überblick

02 - Meilensteine seit Börsennotierung

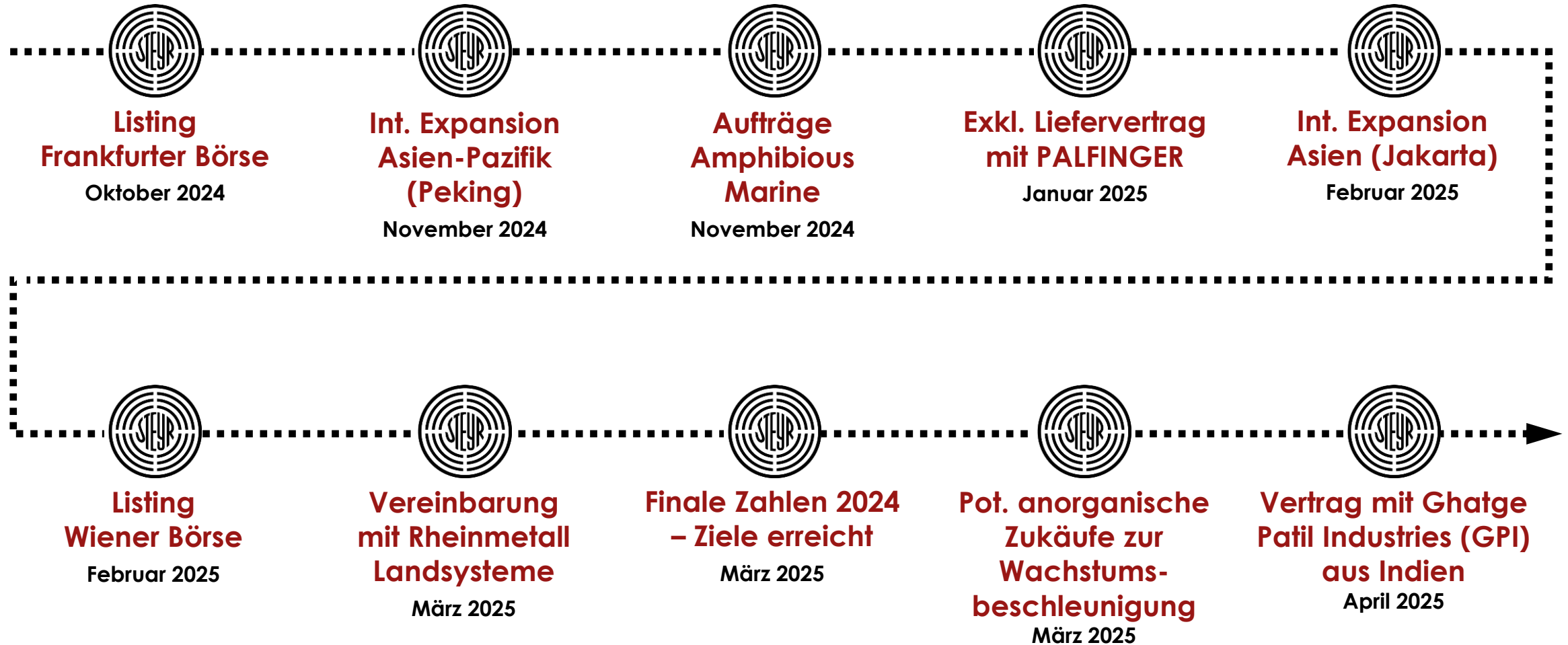
03 - Geschäftsjahr 2024

04 - Ausblick 2025 und darüber hinaus

05 - Steyr Motors am Kapitalmarkt

06 - Tagesordnungspunkte

STEYR MOTORS – MEILENSTEINE SEIT BÖRSENNOTIERUNG



Agenda – 07.05.2025

01 - Steyr Motors im Überblick

02 - Meilensteine seit Börsennotierung


03 - Geschäftsjahr 2024

04 - Ausblick 2025 und darüber hinaus

05 - Steyr Motors am Kapitalmarkt

06 - Tagesordnungspunkte

STEYR MOTORS – GESCHÄFTSJAHR 2024



Umsatz
EUR 41,7 Mio.
vs. EUR 38,1 Mio. in 2023



Bereinigtes EBIT
EUR 10,1 Mio.
vs. EUR 3,6 Mio. in 2023



Ber. EBIT-Marge
24,3 %
vs. 9,4 % in 2023



Jahresüberschuss
EUR 4,9 Mio.
vs. EUR -9.1 Mio. in 2023

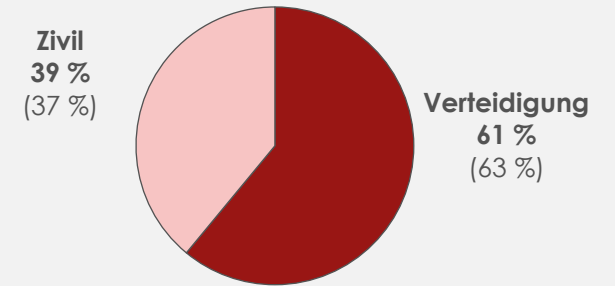


Dividendenvorschlag
EUR 0,55
2024

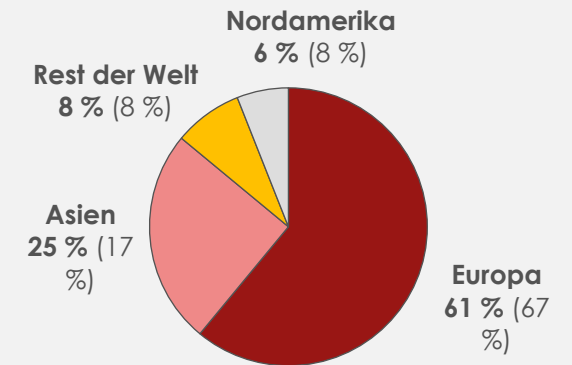


Auftragsbestand
EUR 200 Mio.*
2025-2027

*Aktueller
Auftragsbestand



Umsatz nach Segmenten
2024 (2023)



Umsatz nach Regionen
2024 (2023)

Agenda – 07.05.2025

01 - Steyr Motors im Überblick

02 - Meilensteine seit Börsennotierung

03 - Geschäftsjahr 2024

04 - Ausblick 2025 und darüber hinaus


05 - Steyr Motors am Kapitalmarkt

06 - Tagesordnungspunkte

STEYR MOTORS – ZIELE FÜR 2025 UND FOLGEJAHRE

2025

2027




Umsatz
+40 %

vs. EUR 41,7 Mio. in
2024




EBIT-Marge
>20 %

vs. 15,5 % in 2024



Produktion
>1.250 Einheiten
vs. 729 Einheiten in 2024



Umsatzziel
EUR 140 Mio.
vs. EUR 41,7 Mio. in
2024



EBIT
x4
vs. EUR 10,1 Mio. in
2024

» **Optimale Skalierbarkeit** durch eigene **Produktionsplattform** – Ermöglicht nahtlose Ausführung mit überlegener **Kosteneffizienz** und **operativer Exzellenz**

» **Erschließung neuer Wachstumshorizonte** – eine flexible, modulare Infrastruktur zur **Integration** neuer **Geschäftsmöglichkeiten** und zur **Förderung einer nachhaltigen Expansion**

TURNAROUND TREIBT NACHHALTIGES WACHSTUM

Bis 2024

WACHSTUM

2024

- Grundlage für starkes und nachhaltiges Wachstum gelegt
- Börsennotierung an der Frankfurter Wertpapierbörse

2025

- **Starke Internationalisierung & globale Rekrutierung** von Talenten, um in ausgewählten Zielländern weltweit präsent zu sein
- **Klarer Fokus auf Wachstum und Erweiterung des Produktportfolios**
- **Steyr Motors** verzeichnet **nachhaltiges Wachstum** mit beträchtlichem **Potenzial in der Pipeline**

2026+

Zukünftiges Wachstum durch hohen Auftragsbestand gesichert



USA: Neuer Auftrag für US Navy Seals über 51 Motoren und potenziell 200 weitere Motoren



Deutschland: Neuer bahnbrechender Großauftrag und massiver Anstieg bei bestehenden Großkunden



Indien & Brasilien: Neue langfristige Verträge sichern den Markteintritt in aussichtsreichen Regionen



... und viele weitere

Agenda – 07.05.2025

01 - Steyr Motors im Überblick

02 - Meilensteine seit Börsennotierung

03 - Geschäftsjahr 2024

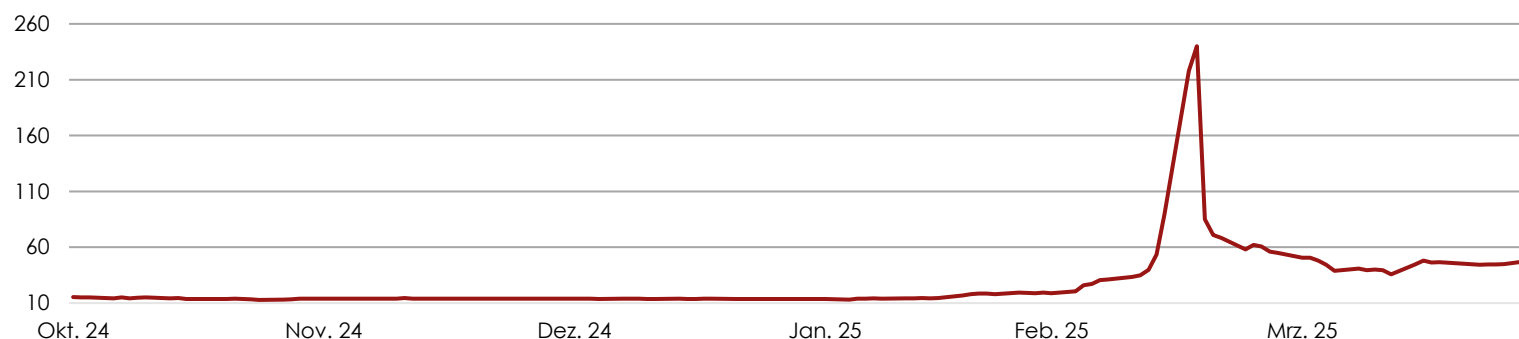
04 - Ausblick 2025 und darüber hinaus

05 - Steyr Motors am Kapitalmarkt

06 - Tagesordnungspunkte

STEYR MOTORS AM KAPITALMARKT

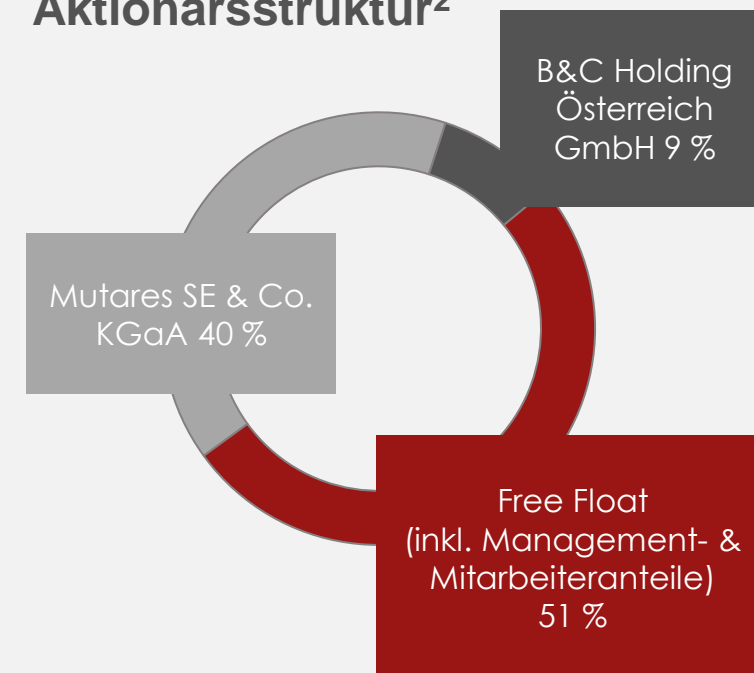
Kursentwicklung¹ seit Börsennotierung am 30. Oktober 2024 bis Ende April 2025



Aktienpreisinformationen (28.04.25)

Aktienanzahl	5.200.000
Aktienkurs ¹	EUR 47,80
Marktkapitalisierung ¹	EUR 248,56 Mio.
Tiefstkurs (22.11.24)	EUR 12,45
Höchstkurs (18.03.25)	EUR 384,00

Aktionärsstruktur²



¹ Xetra-Schlusskursbasis.

² Es können Rundungsdifferenzen auftreten.

Klare Zukunftsstrategie für internationales Wachstum

**Starkes Umsatzwachstum und hoher Auftragsbestand bieten
Visibilität für zukünftige Ergebnisentwicklung**

Hohe Profitabilität in einem wachstumsstarken Markt

Internationale Kundenbasis

**Führender Anbieter von maßgeschneiderten, missionskritischen
Motoren für Sondersituationen**

STEYRMOTORS

Vielen Dank für Ihre Aufmerksamkeit

